


## TABLA DE MEDIDAS

### MEDIDA DEL TORAX (MUJER):

- Deslice la una cinta métrica alrededor de su tórax
- Ajústela y colóquela en el centro de su tórax



BODY MAGIC  
BODY FASHION

TALLAS:	28-29"	30-31"	32-33"	34-35"	36-37"	38-39"	40-41"	42-43"
	26/26	28/28	30/30	32/32	34/34	36/36	38/38	40

CORSELETTE D' LUXE  
CORSET GOLDEN

TALLAS:	28-29"	30-31"	32-33"	34-35"	36-37"	38-39"	40-41"
	28/28	30/30	32/34	34/36	36/38	38/40	40

CHALECO DE LÁTEX

TALLAS:	28-29"	30-31"	32-33"	34-35"	36-37"
	32/32	34/34	36/36	38/38	40

ABDO WOMAN

TALLAS:	26-27"	28-29"	30-31"	32-33"	34-35"	36-37"	38-39"
	XXS	XS	S	M	L	XL	XXL

### Medidas de Cadera

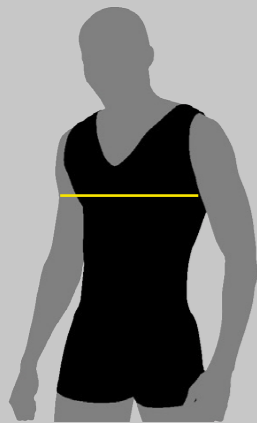
PANTY REMODELADORA  
FAJA POSTPARTO

TALLAS:	34-36"	37-39"	40-43"	44-46"	47-49"	50-52"	53-55"
	XXS XS	XS S	S M	M L	L XL	XL XXL	XXL

\* Para caderas y costillas amplias seleccione la talla dentro del triángulo negro ▲

### MEDIDA DEL PECHO (HOMBRE):

- Coloque la cinta alrededor del pecho
- Asegúrese de que cruce la punta del pecho y cuidando que no quede muy apretada.



ABDO MEN

TALLAS:	30-33"	34-37"	38-40"	41-44"	45-48"	49-52"	53-56"
	XXS	XS	S	M	L	XL	XXL
	30-34"	35-38"	39-41"	42-44"	45-47"	48-50"	51-53"

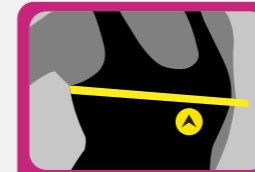
\*Tenga en cuenta que el tamaño puede variar ligeramente según su medida. Esto es sólo una guía.

## TABLA DE MEDIDAS ANGEL BRA

### 1 Toma tus medidas utilizando una cinta métrica en pulgadas

#### Toma la medida de tu BUSTO

- Desliza la cinta alrededor del busto.
- Cruzando la punta del mismo.

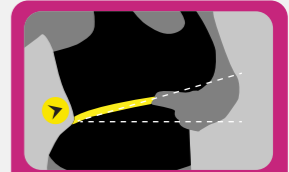


La medida se toma por la parte de adelante en la parte más amplia de tu busto.

Ejemplo 40"

#### Toma la medida de tu TÓRAX

- Desliza la cinta alrededor de tu tórax.
- Ajusta y coloca en el centro del mismo. La cinta debe formar una "V"



La medida siempre se toma por la parte de atrás, abajo de la línea del busto.

Ejemplo 34"

### 2 Sacar tu talla

Con la medida de tu tórax ubica tu talla Angel Bra en la siguiente tabla.

MEDIDA TÓRAX	TALLA ÁNGEL BRA
29	30
30	32
31	32
33	34
34	34
35	36
36	36
37	38
38	38
39	40
40	40
41	40

### 3 Sacar la medida de tu copa Angel Bra

Realiza una resta entre la medida de tu busto y la talla que resultó del paso 2

40" MENOS 34" IGUAL A 6 Ubica el resultado en la tabla

Diferencia >	1	2	3	4	5	6	7	8	9	10
Copa >	A	B	C	D	E	F	G	H	I	J

Por lo tanto tu copa sería F

TALLA DE COPAS, EXTENSIONES Y TIRANTES										
3 Broches			4 Broches				5 Broches			
	D	E	F	G	H	I	J			
		D	E	F	G	H	I	J		
			D	E	F	G	H	I	J	
				D	E	F	G	H	I	J
					D	E	F	G	H	I
						D	E	F	G	H
							D	E	F	G
								D	E	F
									D	E
										D

Tirante 3/4 de Pulgada Tirante 1 Pulgada

### 4 Tu talla y copa serían: 34 F

NOTA: Estas medidas son referenciales. Adquiere tu kit de muestra. Las áreas sombreadas en amarillo, indican un ejemplo.